

# CARMIGNAC

## Investissement

Zoektocht naar het rendement van een erkend internationaal aandelenbeheer

**Juridische vorm** : Fonds naar Frans recht  
**Datum van de eerste NAV** : 26.01.1989  
**Munt** : Euro (€)  
**Referentie-indicator** : MSCI AC World Free (Eur)  
**Activatype** : Aandelen  
**Geografische zone** : Wereld

### Minimum Beleggingshorizon



### Risicoschaal<sup>1</sup>



### Kerngegevens per 30.06.2011

Inventariswaarde	8 245,24 €
Nettoactiva	8 252 M €
Initiële inventariswaarde	762,25 €
ISIN-code	FR0010148981

### Kostenstructuur

Instapkosten <sup>2</sup>	4,00% (maximum)
Uitstapkosten	0,00%
TOB bij uitstap (Beurstaks)	Geen

### Gemiddeld jaarlijks rendement per 30.06.2011\*\*

1 jaar	-0,81 %
3 jaar	4,66 %
5 jaar	6,03 %
10 jaar	8,45 %
Sinds 26.01.1989*	11,20 %

\* Datum van de eerste NAV

\*\* De rendementen zijn gebaseerd op historische gegevens en geven geen garantie voor de toekomst. Ze houden ook geen rekening met eventuele fusies binnen de compartimenten, noch met kosten of taksen.

### Beleggingspolitiek

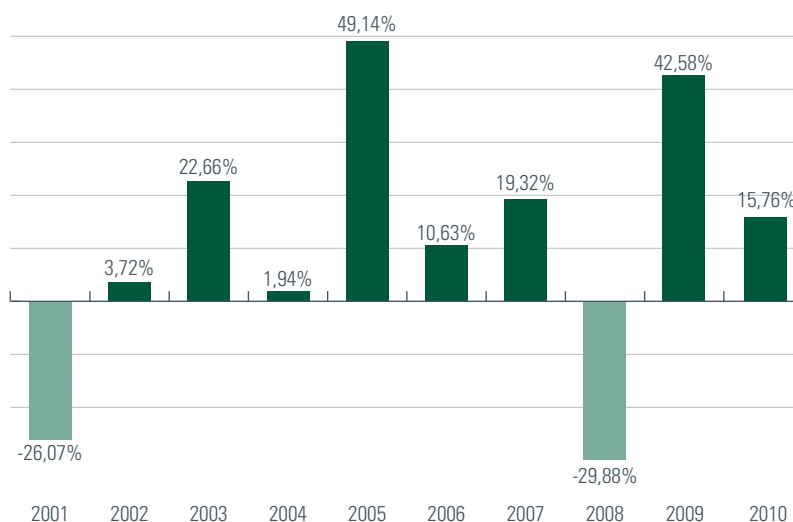
Carmignac Investissement is een internationaal aandelenfonds dat belegt op de financiële markten uit de hele wereld. De beleggingsstrategie heeft a priori geen beperkingen op het vlak van spreiding volgens zone, sector, type of omvang van de waarden. De referentie-indicator is de wereldwijde internationale aandelen index van Morgan Stanley, de MSCI AC World Free, omgerekend in euro. Het risicoprofiel van het GBF is geschikt voor een minimum beleggingshorizon van minstens 5 jaar.

### Indicatoren voor risico en rendement

De beleggingen in dit fonds staan bloot aan de marktfluctuaties en de belegger loopt het risico dat hij in bepaalde omstandigheden een lager bedrag terugkrijgt dan hij belegt heeft.

De verwijzing naar de SRRI-risicoklasse<sup>1</sup> en naar beleggersprofielen vormt geen beleggingsadvies en het bedrag dat redelijkerwijze in dit GBF kan worden belegt, hangt af van uw persoonlijke situatie en moet overwogen worden in het licht van uw globale portefeuille.

### Jaarlijkse rendementen van de laatste boekjaren per 31.12.2010\*\*



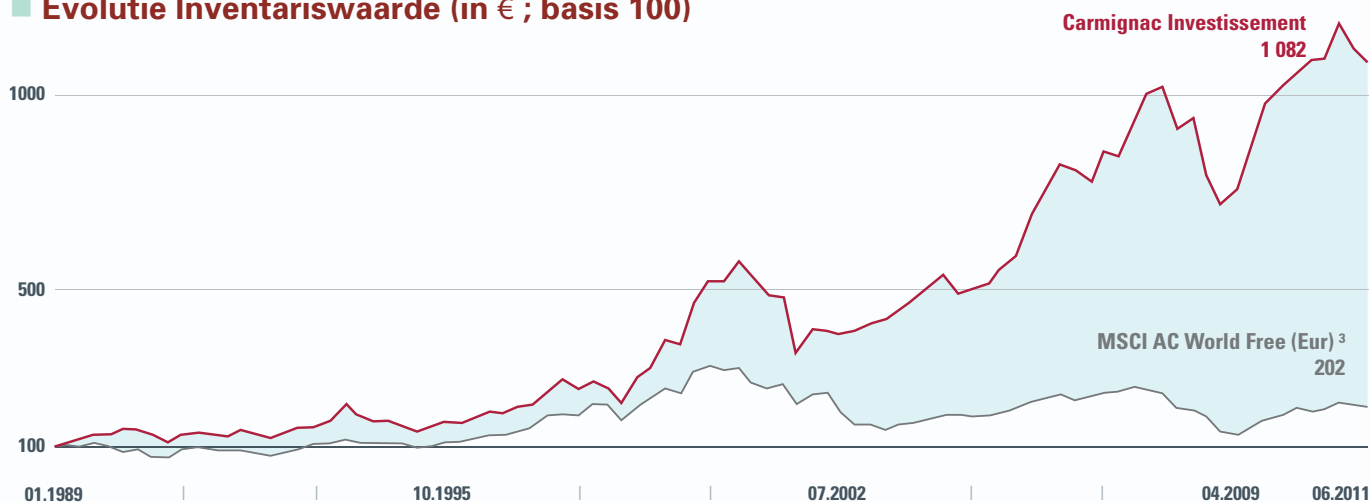
<sup>1</sup> Risicoschaal van 1 (laagste risico) tot 7 (hoogste risico); risicocategorie 1 betekent niet dat een belegging risiceloos is. De aan dit fonds verbonden risicocategorie is niet gegarandeerd en kan in de loop van de tijd veranderen.

<sup>2</sup> Om de reële kosten te kennen die geheven worden door de verschillende distributeurs, verwijzen wij naar de tariefroosters van de betrokkenen.

Directie marketing - Opstellingsdatum: 30.06.2011. Alle contractuele informatie betreffende het fonds die in deze publicatie verstrekt wordt, is ook terug te vinden in het prospectus. Het prospectus, het KIID, de Belgische bijlage en het recentste (half-)jaarbeheersverslag zijn kosteloos verkrijgbaar bij Carmignac Gestion, tel +352 46 70 60 1, via de website [www.carmignac.be](http://www.carmignac.be) of bij Fastnet Belgium N.V., dat de financiële dienstverlening in België verzorgt op volgend adres: Havenlaan 86c b320, B-1000 Brussel.

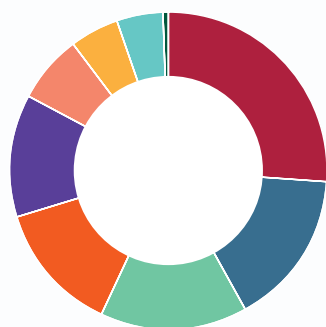
Dit fonds is een gemeenschappelijk beleggingsfonds (GBF) naar Frans recht. U dient elk jaar uw aandeel in de dividenden en/of interesten die door het fonds zijn ontvangen aan te geven op uw belastingaangifteformulier. U vindt verdere informatie hierover in het prospectus en de Belgische bijlage. U kunt een gedetailleerde berekening uitvoeren op [www.carmignac.be](http://www.carmignac.be). Deze tool vormt geen fiscaal advies en is louter bedoeld als berekeningshulp. Dit ontslaat u niet van enige stappen en verificaties die u mogelijk dient te ondernemen als belastingplichtige. De weergegeven resultaten zijn verkregen op basis van de gegevens die u verstrekt en Carmignac Gestion kan in geen enkel geval aansprakelijk gehouden worden in geval van fout of weglating uwerzijds.

## Evolutie Inventariswaarde (in € ; basis 100)



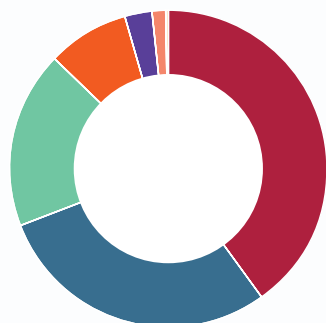
<sup>3</sup> Het fonds is niet verplicht de samenstelling van de referentie-indicator te volgen. Het rendement van het fonds kan dan ook verschillen van dat van de referentie-indicator

## Verdeling volgens sector per 30.06.2011



GELDWEZEN : 26,2%  
 ENERGIE : 15,9%  
 GRONDSTOFFEN : 15,1%  
 INFORMATIETECHNOLOGIE : 13,2%  
 DISCRETIONAIR VERBRUIK : 12,5%  
 GEZONDHEID : 7,0%  
 BASIS  
 CONSUMPTIEGOEDEREN : 4,9%  
 INDUSTRIE : 4,8%  
 NUTSBDRIJVEN : 0,4%

## Verdeling per geografische zone per 30.06.2011



NOORD-AMERIKA : 40,2%  
 AZIË : 29,1%  
 EUROPA : 18,0%  
 LATIJNS-AMERIKA : 8,5%  
 AUSTRALIË : 2,6%  
 JAPAN : 1,4%  
 MIDDEN-OOSTEN : 0,2%

## Favoriete effecten

Naam van het effect	% actief
ANADARKO PETROLEUM	4,0 %
ICICI BANK	3,3 %
GOLDCORP INC	3,0 %
CIE FINANCIERE RICHEMONT	2,8 %
KINROSS GOLD CORP	2,8 %
HOUSING DEVELOPMENT FINANCE	2,7 %
CHINA CONSTRUCTION BANK	2,7 %
LVMH	2,6 %
NEWMONT MINING	2,4 %
WYNN MACAU	2,3 %
Totaal	28,6 %
<b>Aantal posities</b>	<b>80</b>